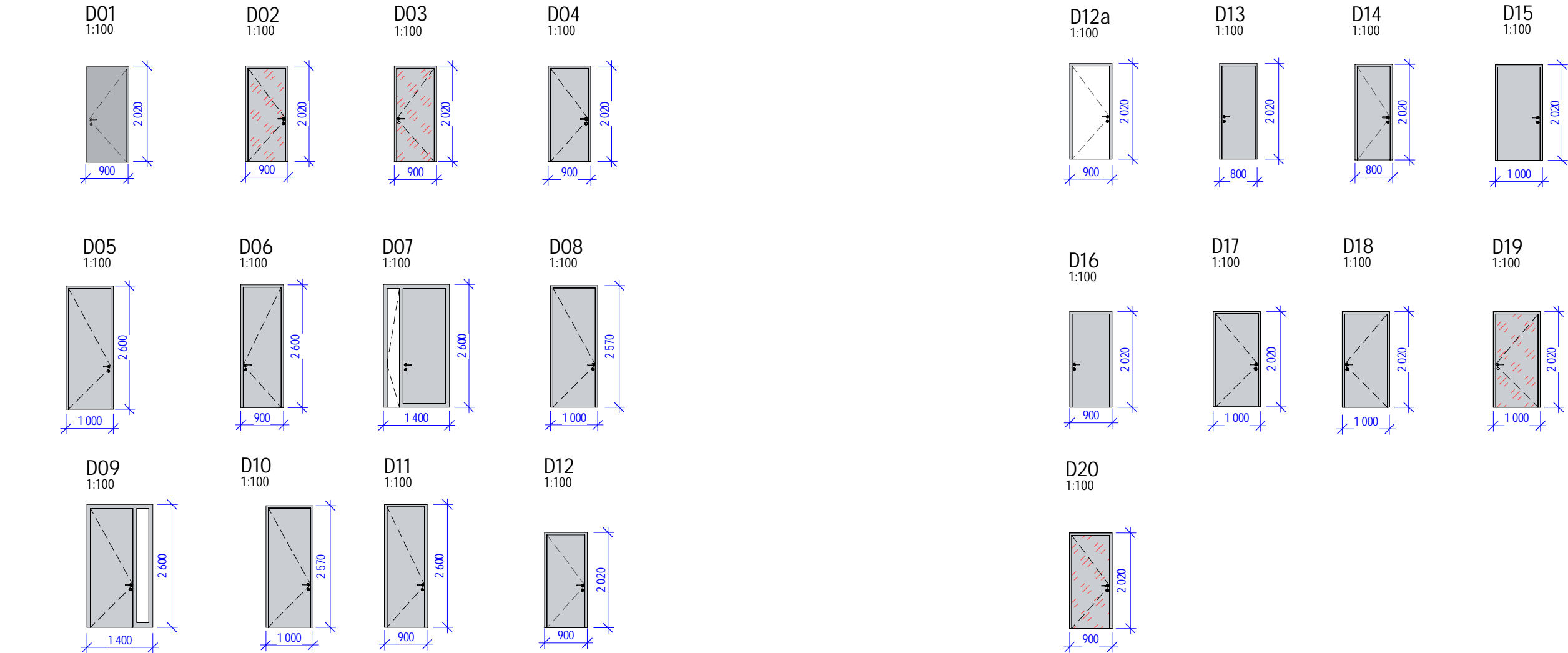


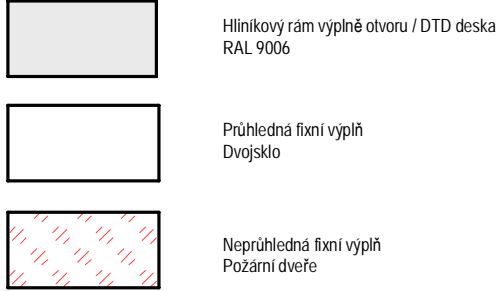
VÝPIS DVEŘNÍCH OTVORŮ - 1 sekce																						
OZN	POPIS	g	Šířka	Výška	Orientace dveří	Požární odolnost	RwI (dB)	Materiál křídla	Povrchová úprava křídla	Barva křídla	Povrchová úprava kování	Typ zámku	Dveře_Popis kování	Dveřní doraz	EPS	EZS	Dveře_Křídlo	Dveře_Sa mozavíra č	Dveře_Zárubeň	Dveře_Zárubeň_Povrchová úprava	Dveře_Zárubeň_Specifikace	
D01	Jednokřídlové plně dveře - otočné, vnitřní	2	800	1970	P	-	27	Výplň děrovaná DTD deska, závěsy kapsové, seřiditelné, povrchová úprava zirkováním,	CPL střednětlaký laminát	9006	Broušená nerez	Cylindrická vložka, GK	Klika - klika, rozeta	Ano	Ne	Ne	Hladké, plně, s polodrážkou	Ne	Ocelová ostrohanná zárubeň pro křídlo s polodrážkou	Nástřik z výroby ne dodatečný	Zárubeň bude osazena do lince zdíva, kotvení bude skryté, S. dle S. zdíva	
D02	Jednokřídlové plně dveře - otočné, vnitřní	1	800	1970	L	EW15DP3	27	Výplň děrovaná DTD deska, závěsy kapsové, seřiditelné, povrchová úprava zirkováním,	CPL střednětlaký laminát	9006	Broušená nerez	Cylindrická vložka, GK	Klika - klika, rozeta	Ano	Ne	Ne	Hladké, plně, s polodrážkou	Ne	Ocelová ostrohanná zárubeň pro křídlo s polodrážkou	Nástřik z výroby ne dodatečný	Zárubeň bude osazena do lince zdíva, kotvení bude skryté	
D03	Jednokřídlové plně dveře - otočné, vnitřní	1	800	1970	L	EW30DP3-C2	27	Výplň děrovaná DTD deska, závěsy kapsové, seřiditelné, povrchová úprava zirkováním,	CPL střednětlaký laminát	9006	Broušená nerez	Cylindrická vložka, GK	Klika - klika, rozeta	Ano	Ne	Ne	Hladké, plně, s polodrážkou	Ano	Ocelová ostrohanná zárubeň pro křídlo s polodrážkou	Nástřik z výroby ne dodatečný	Zárubeň bude osazena do lince zdíva, kotvení bude skryté	
D04	Jednokřídlové plně dveře - otočné, vnitřní	1	800	1970	L		27	Výplň děrovaná DTD deska, závěsy kapsové, seřiditelné, povrchová úprava zirkováním,	CPL střednětlaký laminát	9006	Broušená nerez	Cylindrická vložka, GK	Klika - klika, rozeta	Ano	Ne	Ne	Hladké, plně, s polodrážkou	Ne	Ocelová ostrohanná zárubeň pro křídlo s polodrážkou	Nástřik z výroby ne dodatečný	Zárubeň bude osazena do lince zdíva, kotvení bude skryté	
D05	Jednokřídlové plně dveře - otočné, vnitřní	1	900	2550	P		27	Výplň děrovaná DTD deska, závěsy kapsové, seřiditelné, povrchová úprava zirkováním,	HPL vysokotlaký laminát	9006	Broušená nerez	WC zámek	Klika - klika, rozeta + madlo ZTP	Ano	Ne	Ne	Hladké, plně, s polodrážkou	Ne	Ocelová ostrohanná zárubeň pro křídlo s polodrážkou	Nástřik z výroby ne dodatečný	Zárubeň bude osazena do lince zdíva, kotvení bude skryté	
D06	Jednokřídlové plně dveře - otočné, vnitřní	2	800	2550	P		27	Výplň děrovaná DTD deska, závěsy kapsové, seřiditelné, povrchová úprava zirkováním,	CPL střednětlaký laminát	9006	Broušená nerez	Cylindrická vložka, GK	Klika - klika, rozeta	Ano	Ne	Ne	Hladké, plně, s polodrážkou	Ne	Ocelová ostrohanná zárubeň pro křídlo s polodrážkou	Nástřik z výroby ne dodatečný	Zárubeň bude osazena do lince zdíva, kotvení bude skryté	
D07	Jednokřídlové prosklené dveře s nadsvětlíkem	3	900	2520	P		32	Hliníkový rám , celoplošné prosklení - čiré bezpečnostní sklo.	Práskové lakování	9006	Broušená nerez	Molytek, GK	Klika - klika	Ano	Ne	Ne	Prosklené v hliníkovém rámu	Ne	Systémový hliníkový profil se skrytými panty	Nástřik práskovou barvou v odstínu RAL	Systémový hliníkový profil. Propojení na kartový systém.	
D08	Jednokřídlové plně dveře - otočné, vnitřní	7	900	2520	L		27	Výplň děrovaná DTD deska, závěsy kapsové, seřiditelné, povrchová úprava zirkováním,	CPL střednětlaký laminát	9006	Broušená nerez	Molytek, GK	Klika - klika	Ano	Ne	Ne	Hladké, plně, s polodrážkou	Ne	Ocelová ostrohanná zárubeň pro křídlo s polodrážkou	Nástřik z výroby ne dodatečný	Zárubeň bude osazena do lince zdíva, kotvení bude skryté. Propojení na kartový systém.	
D09	Jednokřídlové prosklené dveře - vnitřní	1	900	2520	L		32	Hliníkový rám , celoplošné prosklení - čiré bezpečnostní sklo.	Práskové lakování	9006	Broušená nerez	Molytek, GK	Klika - klika	Ano	Ne	Ne	Prosklené systémové z profilů	Ne	Systémový hliníkový profil se skrytými panty	Nástřik práskovou barvou v odstínu RAL	Systémový hliníkový profil. Propojení na kartový systém.	
D10	Jednokřídlové plně dveře - otočné, vnitřní	1	900	2520	L		27	Výplň děrovaná DTD deska, závěsy kapsové, seřiditelné, povrchová úprava zirkováním,	CPL střednětlaký laminát	9006	Broušená nerez	Cylindrická vložka, GK	Klika - klika, rozeta	Ano	Ne	Ne	Hladké, plně, s polodrážkou	Ne	Ocelová ostrohanná zárubeň pro křídlo s polodrážkou	Nástřik z výroby ne dodatečný	Zárubeň bude osazena do lince zdíva, kotvení bude skryté	
D11	Jednokřídlové plně dveře - otočné, vnitřní	2	800	2550	L		27	Výplň děrovaná DTD deska, závěsy kapsové, seřiditelné, povrchová úprava zirkováním,	CPL střednětlaký laminát	9006	Broušená nerez	Cylindrická vložka, GK	Klika - klika, rozeta	Ano	Ne	Ne	Hladké, plně, s polodrážkou	Ne	Ocelová ostrohanná zárubeň pro křídlo s polodrážkou	Nástřik z výroby ne dodatečný	Zárubeň bude osazena do lince zdíva, kotvení bude skryté	
D 12	Jednokřídlové plně dveře - otočné, vnitřní	1	800	1970	L		27	Výplň děrovaná DTD deska, závěsy kapsové, seřiditelné, povrchová úprava zirkováním,	CPL střednětlaký laminát	9006	Broušená nerez	Cylindrická vložka, GK	Klika - klika, rozeta	Ano	Ne	Ne	Hladké, plně, s polodrážkou	Ne	Zárubeň s dorazovým těsněním s noutou v návaznosti na omlíku	Nástřik z výroby ne dodatečný	Zárubeň bude osazena do lince zdíva, kotvení bude skryté	
D 12a	Jednokřídlové prosklené dveře - otočné, vnitřní	1	800	1970	L		27	Hliníkový rám , celoplošné prosklení - čiré bezpečnostní sklo.	Práskové lakování	9006	Broušená nerez	Cylindrická vložka, GK	Klika - klika, rozeta	Ano	Ne	Ne	Prosklené systémové z profilů	Ne	Systémový hliníkový profil se skrytými panty	Nástřik práskovou barvou v odstínu RAL	Systémový hliníkový profil	
D 13	Jednokřídlové plně dveře - otočné, vnitřní	1	700	1970	P		27	Výplň děrovaná DTD deska, závěsy kapsové, seřiditelné, povrchová úprava zirkováním,	HPL vysokotlaký laminát	9006	Broušená nerez	Cylindrická vložka, GK	Klika - klika, rozeta	Ano	Ne	Ne	Hladké, plně, bez polodrážky	Ne	Zárubeň s dorazovým těsněním s noutou v návaznosti na omlíku	Nástřik práskovou barvou v odstínu RAL	Zárubeň bude osazena do lince zdíva, kotvení bude skryté	
D 13a	Jednokřídlové plně dveře - otočné, vnitřní	1	700	1970	P		27	Výplň děrovaná DTD deska, závěsy kapsové, seřiditelné, povrchová úprava zirkováním,	HPL vysokotlaký laminát	9006	Broušená nerez	WC zámek	Klika - klika, rozeta	Ano	Ne	Ne	Hladké, plně, bez polodrážky	Ne	Zárubeň s dorazovým těsněním s noutou v návaznosti na omlíku	Nástřik práskovou barvou v odstínu RAL	Zárubeň bude osazena do lince zdíva, kotvení bude skryté	
D 14	Jednokřídlové plně dveře - otočné, vnitřní	1	700	1970	L		27	Výplň děrovaná DTD deska, závěsy kapsové, seřiditelné, povrchová úprava zirkováním,	HPL vysokotlaký laminát	9006	Broušená nerez	Cylindrická vložka, GK	Klika - klika, rozeta	Ano	Ne	Ne	Hladké, plně, bez polodrážky	Ne	Zárubeň s dorazovým těsněním s noutou v návaznosti na omlíku	Nástřik práskovou barvou v odstínu RAL	Zárubeň bude osazena do lince zdíva, kotvení bude skryté	
D 14a	Jednokřídlové plně dveře - otočné, vnitřní	1	700	1970	L		27	Výplň děrovaná DTD deska, závěsy kapsové, seřiditelné, povrchová úprava zirkováním,	HPL vysokotlaký laminát	9006	Broušená nerez	WC zámek	Klika - klika, rozeta	Ano	Ne	Ne	Hladké, plně, bez polodrážky	Ne	Zárubeň s dorazovým těsněním s noutou v návaznosti na omlíku	Nástřik práskovou barvou v odstínu RAL	Zárubeň bude osazena do lince zdíva, kotvení bude skryté	
D 15	Jednokřídlové plně dveře - otočné, vnitřní	1	900	1970	L		32	Výplň děrovaná DTD deska, závěsy kapsové, seřiditelné, povrchová úprava zirkováním,	CPL střednětlaký laminát	9006	Broušená nerez	Cylindrická vložka, GK	Klika - klika, rozeta	Ano	Ne	Ne	Hladké, plně, s polodrážkou	Ne	Zárubeň s dorazovým těsněním s noutou v návaznosti na omlíku	Nástřik práskovou barvou v odstínu RAL	Zárubeň bude osazena do lince zdíva, kotvení bude skryté	
D 16	Dřevěné vnitřní jednokřídlové dveře	1	800	1970	P		32	Výplň děrovaná DTD deska, závěsy kapsové, seřiditelné, povrchová úprava zirkováním,	HPL vysokotlaký laminát	9006	Broušená nerez	Cylindrická vložka, GK	Klika - klika, rozeta	Ano	Ne	Ne	Hladké, plně, s polodrážkou	Ne	Zárubeň s dorazovým těsněním s noutou v návaznosti na omlíku	Nástřik práskovou barvou v odstínu RAL	Zárubeň bude osazena do lince zdíva, kotvení bude skryté	
D 17	Jednokřídlové plně dveře - otočné, vnitřní	1	900	1970	L		27	Výplň děrovaná DTD deska, závěsy kapsové, seřiditelné, povrchová úprava zirkováním,	CPL střednětlaký laminát	9006	Broušená nerez	Cylindrická vložka, GK	Klika - klika, rozeta	Ano	Ne	Ne	Hladké, plně, s polodrážkou	Ne	Ocelová ostrohanná zárubeň pro křídlo s polodrážkou	Nástřik z výroby ne dodatečný	Zárubeň bude osazena do lince zdíva, kotvení bude skryté	
D 18	Jednokřídlové plně dveře - otočné, vnitřní	1	900	1970	P		27	Výplň děrovaná DTD deska, závěsy kapsové, seřiditelné, povrchová úprava zirkováním,	CPL střednětlaký laminát	9006	Broušená nerez	Cylindrická vložka, GK	Klika - klika, rozeta	Ano	Ne	Ne	Hladké, plně, s polodrážkou	Ne	Ocelová ostrohanná zárubeň pro křídlo s polodrážkou	Nástřik z výroby ne dodatečný	Zárubeň bude osazena do lince zdíva, kotvení bude skryté	
D 19	Jednokřídlové plně dveře - otočné, vnitřní	1	900	1970	P	EW15DP3 - C2	27	Výplň děrovaná DTD deska, závěsy kapsové, seřiditelné, povrchová úprava zirkováním,	CPL střednětlaký laminát	9006	Broušená nerez	Cylindrická vložka, GK	Klika - klika, rozeta	Ano	Ne	Ne	Hladké, plně, s polodrážkou	Ano	Ocelová ostrohanná zárubeň pro křídlo s polodrážkou	Nástřik z výroby ne dodatečný	Zárubeň bude osazena do lince zdíva, kotvení bude skryté	
D 20	Jednokřídlové plně dveře - otočné, vnitřní	1	800	1970	L	EW15DP1	27	Výplň děrovaná DTD deska, závěsy kapsové, seřiditelné, povrchová úprava zirkováním,	CPL střednětlaký laminát	9006	Broušená nerez	Cylindrická vložka, GK	Klika - klika, rozet	Ano	Ne	Ne	Hladké, plně, s polodrážkou	Ne	Ocelová ostrohanná zárubeň pro křídlo s polodrážkou	Nástřik z výroby ne dodatečný	Zárubeň bude osazena do lince zdíva, kotvení bude skryté	
D 21	Dveřní otvor - NENACENOVA	1	1 440	2 600																		

Dveře budou doloženy funkčním testem minimálně na 0,5 milion cyklů.

GRAFICKÁ PŘÍLOHA



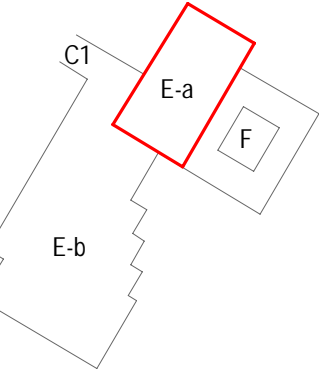
LEGENDA MATERIÁLU



POZNÁMKY

- Před výrobou je nutné veškeré rozměry zaměřit, přesný rozměr bude stanoven přímo na stavbě.
- Součástí dodávky jsou veškeré upevňovací, připojovací konstrukce, doplňky apod.
- Kotvení bude řešeno na základě výběru konkrétního výrobku a posouzení dodavatelské firmy.
- Nezbytnou součástí dodávky bude dílenská dokumentace, která bude předložena k odsouhlasení investorem, autorskému dozoru, technickému dozoru a architektovi.
- Finální RAL, barevnost, případná struktura budou upřesněny v rámci vzorkování
- Dodavatel je povinen garantovat veškeré vlastnosti prvků.
- Případné atypické postupy budou s předstihem konzultovány s INV, AD a TDI.
- Zasklení bude spíňovat bezpečnostní parametry dle expozice.
- Požární odolnost dveří je stanovena pro dveře jako celek – zárubeň, zasklení, výplň.
- Počet závěsů určí výrobce dle váhy dveří
- Veškeré uzamykací dveře budou vybaveny generálním klíčem 2. úrovně.
- Dveře musí spíňovat požadavky části PBR - D.1.3. V případě rozporu je třeba tuto skutečnost konzultovat s projektantem.
- Vyobrazení jednotlivých položek v grafické příloze je pouze ilustrativní a nemusí obsahovat veškeré prvky a vybavení, které je uvedené v tabulce výpisu!

SCHEMA OBJEKTŮ



0,000 = 240,055m n.m. BpV
generální projektant

projektant části

číslo pare

A99 Atelier 99 s.r.o.
Purkyňova 71/99
612 00 Brno

architekt arch. Steinhauserová + at. Tecl
HIP Ing. Nikola Kučerová
sam. projektant Ing. Iveta Mičáková
stavebník Masarykova univerzita, Žerotínovo nám. 617/9, 601 77 Brno

vypracoval Ing. Iveta Mičáková
kontroloval Ing. Martin Jeřábek
zodp. projektant Ing. Marek Vrba

Adaptace části bloku E,F pro CVJ sekce 1

název stavby

objekt

část

název dokumentu

S0 01

D.1.1. ARCHITEKTONICKO-STAVEBNÍ ŘEŠENÍ

VÝPIS DVEŘNÍCH OTVORŮ

zakázka A-18-44
datum 04/2025
stupeň DPS
měřítko 1:100

číslo přílohy

401